

[Online ansehen](#)



Liebe Judith,

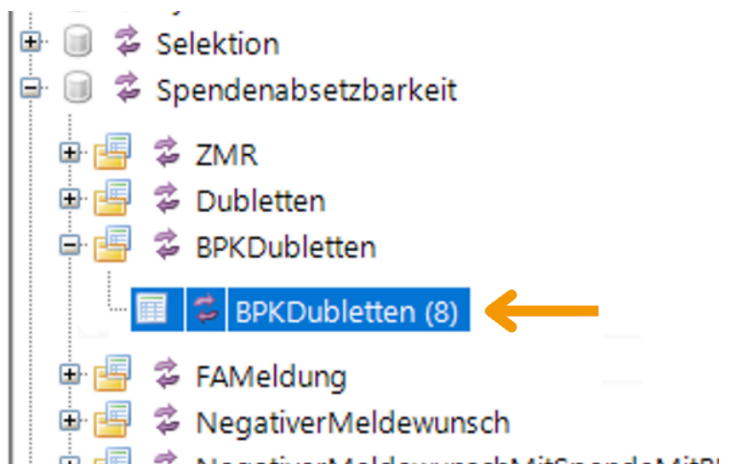
bevor das Jahr zu Ende geht und viele von euch in den wohlverdienten Feiertagsmodus wechseln, haben wir wie immer einen kleinen Reminder für euch, damit der Start ins neue Meldungsjahr möglichst reibungslos gelingt:

Bitte BPK-Dubletten checken 🐱🐱

Bald stehen wieder die Meldungen ans Finanzamt an - und damit alles sauber durchläuft, bitten wir euch, noch einen kurzen Blick auf eure BPK-Dubletten zu werfen.

Diese findet ihr im Fundraising Studio wie gewohnt in den Segmenten unter:

Spendenabsetzbarkeit → BPKDubletten → BPKDubletten



Die BPK-Dubletten dann einfach **in die Quicklist ziehen**, das **Dubletten-Fenster öffnen** und dann nach und nach die angezeigten **Personen kontrollieren** und ggf. **zusammenlegen**.

Wenn das erledigt ist, können alle Spendenmeldungen korrekt an das Finanzamt gemeldet werden. Danke euch!

Wunschdatum für Erstmeldungen? 📅

Von einigen von euch haben wir keinen Wunschtermin für die **Erstmeldungen des Jahres 2025**.

Wenn ihr uns das Datum noch mitteilen möchtet, könnt ihr einfach direkt auf diesen Newsletter antworten. Ohne Rückmeldung starten wir **Anfang Februar** nach bestem Ermessen.

Bitte nicht absetzbare Zahlungen überprüfen



Neben den BPK-Dubletten bitten wir euch, einen kurzen Blick auf eure **nicht absetzbaren Aktionen und Zahlungen** zu werfen. Dazu zählen z. B. Sponsoring, Merch-Verkäufe oder Mitgliedsbeiträge - je nachdem, wie ihr eure Aktionen im CDS strukturiert habt.

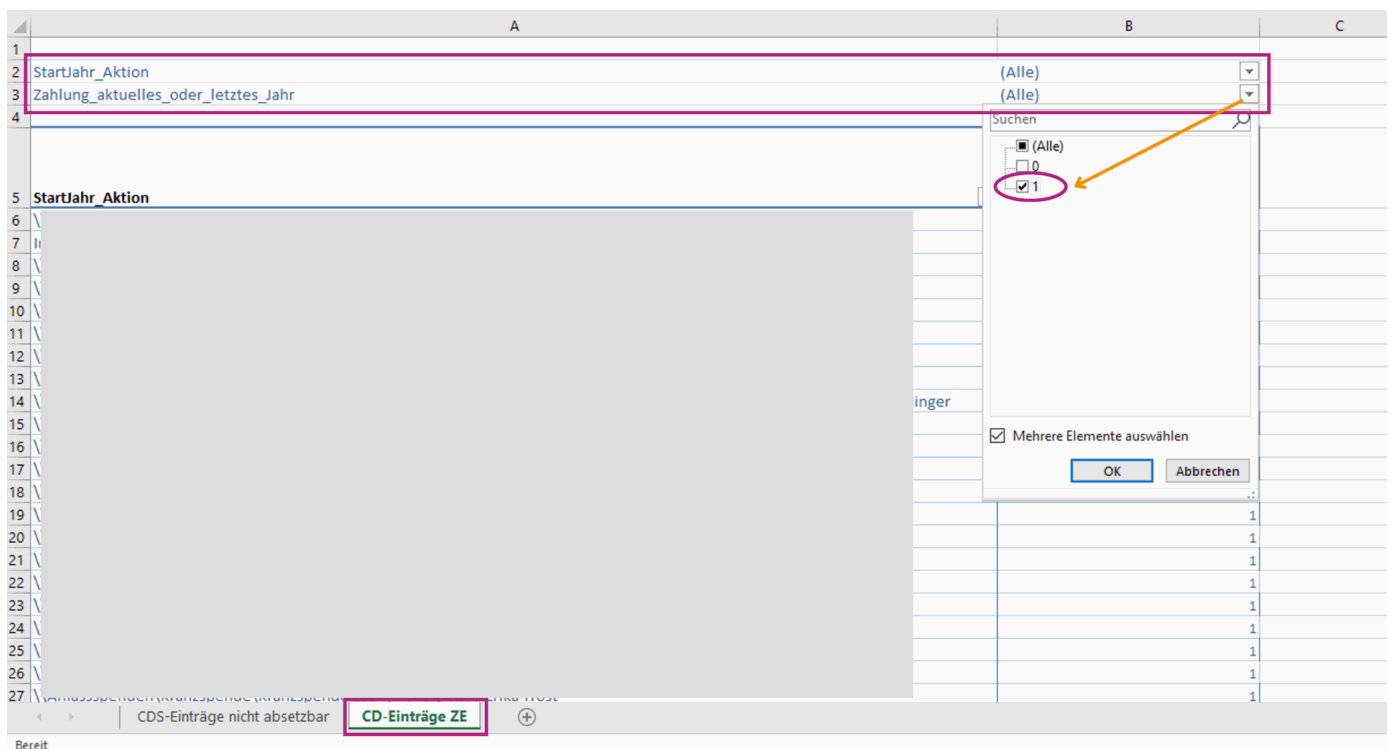
Wichtig ist, dass alle betreffenden Aktionen korrekt als „**Spenden absetzbar: nein**“ markiert sind. Genauso könnt ihr prüfen, ob es Fälle gibt, die versehentlich *nicht absetzbar* gesetzt wurden, aber eigentlich absetzbar wären.

Es gibt 2 Möglichkeiten, das zu kontrollieren:

1. Reports V2 → Controlling → CDS Verzeichnisse nicht absetzbar → Report erstellen.

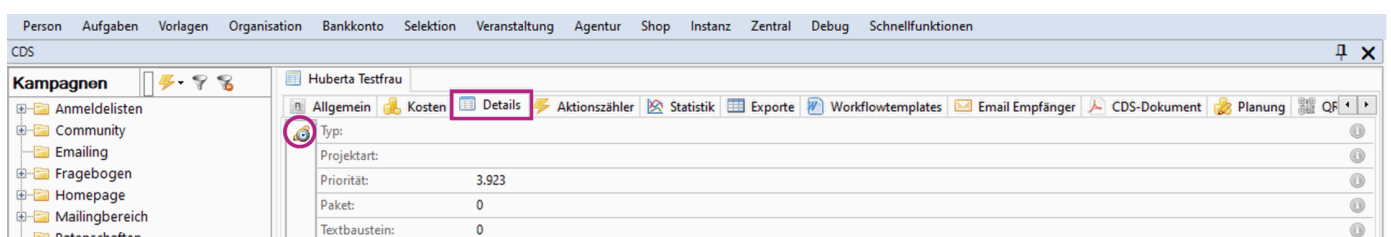
In der generierten Excel-Datei seht ihr im Reiter „CD-Einträge ZE“, welche Aktionen aktuell als *nicht absetzbar* geführt sind - und ob eventuell etwas fehlt oder falsch zugeordnet wurde.

Zusätzlich könnt ihr ganz oben nach dem Jahr filtern. Wir empfehlen euch außerdem, in den Zahlungen **nach „1“ zu filtern**. So werden nämlich nur jene Verzeichnisse angezeigt, denen im aktuellen oder letzten Jahr tatsächlich eine Zahlung zugeordnet wurde:



2. CDS → entsprechende Kampagnen und Aktionen auswählen → Details.

Unter *Spenden absetzbar* könnt ihr dann prüfen, ob die Einstellung korrekt ist und sie bei Bedarf anpassen:



Sonstiges

- Allgemeine Spenden
- Kranzspenden
 - Buddy Huber
 - Huberta Testfrau
 - Nathalie Marie Baum
 - Josefa Franziskus
 - Wilma Filzmoos
 - Bernd Kohnhauser
 - Peter Gruber
- Schulmaterial
- Weihnachten
- Test
- Test Rufus
- Straßenkampagne
- Straßenkampagnen
- Straßenkampagnen_1
- Telefonie
- Zeitungsbeilagen
- 202201 - Eröffnung

Als Spendenzuordnung: Ja

Marketingcode: 1599701

Vertragzuordnung erlaubt: Ja

Spenden absetzbar: Nein

Datensatz bearbeiten...

Typ: [Dropdown]

Projektart: [Dropdown]

Priorität: [Dropdown]

Paket: [Dropdown]

Textbaustein: [Dropdown]

Als Spendenzuordnung: ☒ Verwendbar ☐ Nicht verwendbar

Marketingcode: 1599701

Vertragzuordnung erlaubt: ☒ Ja ☐ Nein

Spenden absetzbar: ☐ Ja ☒ Nein

OK Abbrechen

Danke euch fürs Durchsehen, wir wünschen euch einen möglichst stressfreien Jahresausklang! 🙌

Bei Fragen sind wir wie immer unter support@datadialog.net für euch da.



Wenn du den Newsletter abbestellen möchtest, [antworte](#) bitte auf diese Mail.